


产品特性

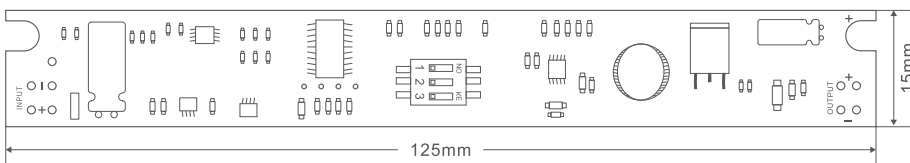
- 磁轨灯专用调光驱动
- 输入DC48V安全电压
- 支持0/1-10V调光功能
- 开机缓亮功能, 0.01%亮度启动
- 0.01-100%全范围调光无频闪, 无可闻噪声
- 超低深度调光, 多灯同步调光, 低亮度一致
- 完美调光曲线, 舒适的视觉感受
- 支持48V热拔插, 开路保护, 短路保护
- 8档拨码电流, 适用于不同功率灯具
- 配合智能调光模块可做单路或双路调光



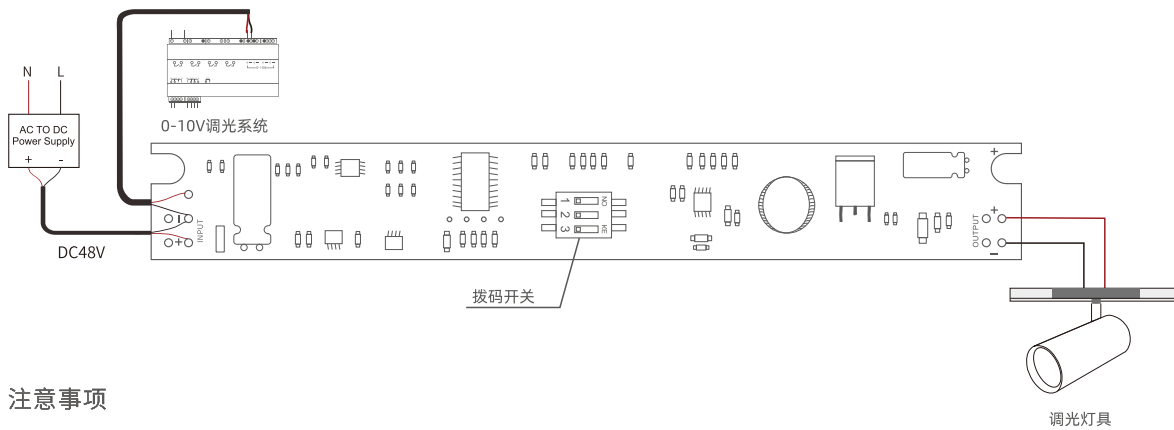
技术参数

	型号	SM-DCL01								
输入	电压	48V								
	额定电流	0.5Amax@48VDC, 满载								
	效率	90%								
	待机功率	<0.5W								
输出	拨码设置									
	电流	150mA	200mA	250mA	300mA	350mA	500mA	600mA	700mA	
	电压	12~42V	12~42V	12~42V	12~42V	12~42V	12~42V	12~35V	12~30V	
	功率	1.8-6.3W	2.4-8.4W	3-10.5W	3.6-12.6W	4.2-14.7W	6-21W	7.2-21W	8.4-21W	
	空载电压	48V								
	电流精度	±5%								
	频闪级别	无频闪								
功能	调光接口	0/1-10V有源信号, 10V PWM								
	调光范围	0.01~100%								
	保护	短路, 开路, 过载, 过温								
环境	工作温度/湿度	-20°C ... +50°C								
	储存温度/湿度	-40~+80°C, 10-95%RH								
	相对湿度	10...95%								
	预期寿命	> 30000H								
规格	重量	9g								
	尺寸	125*15*10mm								

尺寸



接线图



注意事项

- Vin+和1-10V+不得接错,
- 请在断电状态设置电流。
- 本产品在使用同一导轨做两路独立调光时, 请注意导轨上连结方式。
- 良好的散热条件会延长产品的使用寿命, 请把产品安装在通风良好的环境。
- 请检查使用的LED调光驱动器的各项参数, 是否符合产品应用要求。
- 通电调试前, 应确保所有接线正确, 以避免因接线错误而导致灯具损坏。
- 如果发生故障, 请勿私自维修; 如果有疑问, 请联系供应商。
- 本说明书仅供参考, 请以产品实物为准, 本产品如有更改恕不另行通知。
- 本产品不得带电操作, 请由具有专业资格的人员进行调试安装, 安装前请仔细阅读产品说明书。